


-CCTV SZAFKA TELETECHNICZNA CCTV – WISZĄCA, STALOWA ZAMYKANA NA KLUCZ RACK 4U 600x450 MMSR1019

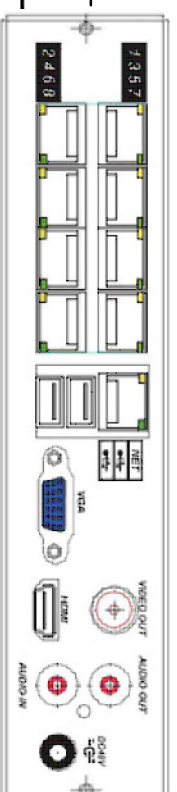
-ZAS
BLOK ZASILAJĄCY – 4 GNIAZDA 2P+Z
ALUMINIUM LEGRAND MOSAIC 053401



-RCCTV
REJESTRATOR CYFROWY
NVR-8STM2P-0E-1
+ DYSK HDD3000GB SG VX 3TB




ZASILACZ
WŁASNY
URZĄDZENIA



PODŁĄCZENIE DO
ZENNEJ TRZNEJ SIECI IT
(DO USTALENIA
Z PRZESESEM
WSPÓLNOTY)

PÓTKA DO SZAFY
WISZĄCEJ
RACK MMSR1200



-K1
KAMERA KOPUŁKOWA
MW Power KIP30S2L-2

-K2
KAMERA KOPUŁKOWA
MW Power KIP30S2L-2

-K3
KAMERA KOPUŁKOWA
MW Power KIP30S2L-2

-K4
KAMERA KOPUŁKOWA
MW Power KIP30S2L-2

-K5
KAMERA KOPUŁKOWA
MW Power KIP30S2L-2

-K6
KAMERA KOPUŁKOWA
MW Power KIP30S2L-2

-K7
KAMERA KOPUŁKOWA
MW Power KIP30S2L-2

-K8
KAMERA KOPUŁKOWA
MW Power KIP30S2L-2

UWAGI

1. WSZYSTKIE PODANE WYMIARY, LOKALIZACJA I TYPY URZĄDZEŃ SĄ DO SPRAWDZENIA PRZEZ WYKONAWCĘ NA BUDOWIE.
2. W PRZYPADKU ZMIANY PARAMETRÓW URZĄDZEŃ MOŻE ZAISTĆ KONIECZNOŚĆ KOREKTY PRZEPROJEKTOWAŃ I ZABEZPIECZEŃ.
3. WYKONAWCA JEST ZOBOWIĄZANY WYKONAĆ WŁAŚCIWE BADAŃIA I POMIARY ODBIORCZE.
4. WSZYSTKIE ZASTOSOWANE W PROJEKCIE MATERIAŁY, ROZWIĄZANIA TECHNOLOGICZNE I URZĄDZENIA, MUSZĄ POSIADAĆ ODPowiednie ATYSTY, APROBATAJ TECHNICZNE I ODPowiednie NORMOM BEZPIECZEŃSTWA BHP I PRZECIWPoZAROWYM.
5. DOPUSZCZA SIĘ ZASTOSOWANIE OSPRZĘTU, APARATÓW I URZĄDZEŃ O PARAMETRACH TECHNICZNYCH RÓWNOWAŻNYCH ZAPROPONOWANYM W PROJEKCIE, ZA ZGODĄ PROJEKTANTA I INWESTORA.
6. PO REALIZACJI INSTALACJI ELEKTRYCZNYCH NALEŻY WYKONAĆ DOKUMENTACJĘ POWYKONAWCZĄ.
7. ROZMIESZCZENIE ELEMENTÓW POKAZANO NA RYS. NR E-09.

6. DECYZJE O REALIZACJI INSTALACJI CCTV POZOSTAWIA SIĘ INWESTOROM (ZARZĄDCY).

LEGENDA

— KABEL TELEINFORMATYCZNY DRAKA KAT.5E U/UTP WENIĘTRZNY PVC

A	14.08.2017	PROJEKT BUDOWLANI - WYDANIE PODSTAWOWE
WYDANIE	DATA	ZMIANA



BIURO OBSŁUGI BUDOWNICTWA

Mariusz Fabjanowski
50-323 Wrocław, ul. Kluczborska 13/1
tel.0506177881, fax 071 345 92 64
e-mail: pracownia_bob@gmail.com

biuro obsługi budownictwa

Investor:	Wspólnota Mieszkańcowa, Traugutta 107
Adres:	Ul. Traugutta Romualda, 50-419 Wrocław
Obiekt:	Budynek mieszkalny wielorodzinny- kamienica
Adres geodezyjny:	Dz. nr 21/1, AM-11, Południe
Obsz.oddz.:	Dz. nr 21/1, 57, 21/3, AM-11, Południe
Temat projektu:	REMONT ELEWACJI FRONTOWEJ I PODWÓZKOWEJ, WYMIANA POKRYCIA DACHOWEGO ORAZ WYKONANIE IZOLACJI PRZECIWNIEGOCEPNEJ BUDYNKU MIESZKALNEGO WIELORODZINNEGO PRZY UL. TRAUĞUTTA 107 WIE. WROCLAWIU
Temat rysunku:	SCHEMAT INSTALACJI MONITORINGU CCTV

Imię i nazwisko		Data		Nr uprawnień		Podpis	
Projektował:	mgr inż. Jacek Kudharzyk	07.2017	MAP/0168/POOE/07				
Sprawił:	mgr inż. Krzysztof Kaszowski	07.2017	26/DOŚ/05				
ARCHM/25/17	-	PB	IE	E-05			
Nr projektu	Skala	Stadium	Branża	Nr rysunku			